







Elections CUEP 2022

SYNDICATS	CUEP National			CLU Bordeaux			CLU IDF			CLU Angers		
	Voix	%	15 sièges	Voix	%	10 sièges	Voix	%	10 sièges	Voix	%	7 sièges
	1 237	34.96%	6	211	37.68%	5	676	36.18%	4	170	29.82%	2
	863	24.39%	4	120	21.43%	2	387	20.71%	2	181	31.75%	2
	469	13.26%	3	67	11.98%	1	202	10.78%	2	109	19.05%	2
	253	7.14%		11	1.95%		201	10.76%		13	2.35%	
	549	15.52%	2	123	21.96%	2	300	16.05%	2	82	14.39%	1
	167	4.72%	0	28	5.00%	0	103	5.51%	0	15	2.63%	0
TOTAL	3 538	100.00%	15	560	100.00%	10	1 869	100.00%	10	570	100.00%	7

Elections DPP 2022

SYNDICATS	2022		Evolution 2018-2022	Nbre d'Elu(e)s
	Voix	%	%	
	473	36.22%	3.06%	6
	284	21.75%	-4.38%	3
	263	20.14%	7.21%	3
	222	8.84%	-4.09%	3
		8.16%	-2.31%	
	64	4.90%	4.90%	0
TOTAL	1 306	100.00%		15